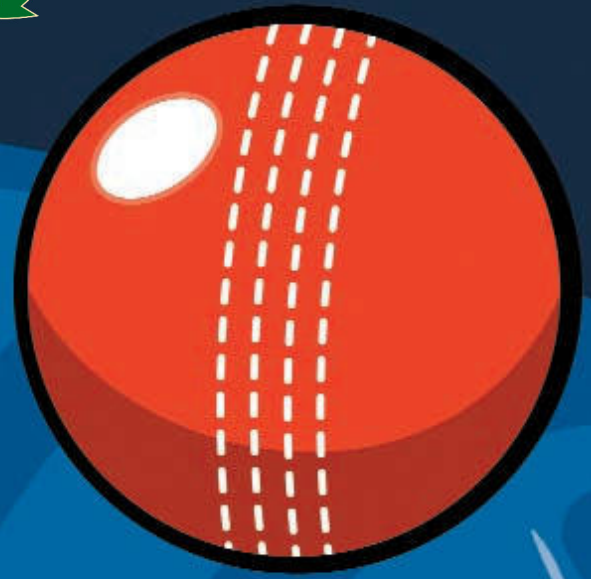




ICC Development  
Program



Hasselt Cricket Club VZW



# *Wat is cricket?*




## De spelers



### Batsman

De batsman scoort runs door de bal met zijn 'bat' weg te slaan en tussen de wickets van het ene vak naar het andere vak te rennen. Hij kan ook de bal in één keer over de grond of door de lucht het veld uitslaan.



### Bowler

De bowlers slingeren de bal bovenhands richting de batsman, met als doel de batsman uit te krijgen. Daar zijn verschillende manieren voor, die aan de achterkant beschreven staan. Er zijn verschillende bowlers in een team.

### Fielder

Het doel van de fielders is om de runs van de batsman te beperken. En het andere doel is om de batsman uit te maken, bijvoorbeeld door de bal te vangen of door de bal tegen het wicket te gooien tijdens het 'runnen'.




### Wicketkeeper

Dat is de speler die achter het wicket staat om de bal tegen te houden als de batsman hem niet heeft geraakt of de bal te vangen als deze wél is aangeraakt door het bat.



# Dit is Cricket

Cricket wordt gespeeld door twee teams. Elk team bestaat uit elf spelers. De sport wordt gespeeld op een ovaalvormig veld met een rechthoekige 'pitch' in het midden. Aan ieder uiteinde van de pitch staat een 'wicket'. De wedstrijd bestaat uit twee helften, waarin de beide teams om de beurt 'batten' of 'fielden'. Batten betekent dat je aan slag bent, met twee spelers van je team, en probeert 'runs' te maken. Je probeert het zo lang mogelijk vol te houden. Fielden betekent dat je met het hele team aan het werk bent om het scoren van runs te verhinderen of de spelers die aan slag zijn 'uit' te maken. De fieldende partij heeft een aantal 'bowlers', die om de beurt een aantal ballen in de richting van een wicket gooien. Achter dat wicket zit de 'wicketkeeper' – hij is ook één van de fielders. De rest van de fielders staat verspreid over het veld.




Voor het wicket staat een 'batsman'. Deze zal proberen de bal weg te slaan. Als dat lukt zetten de beide 'batsmen' het op een lopen. Als ze allebei het andere wicket bereiken, is er een run gescoord. En als ze nog een keer lopen twee, of drie... Gaat een batsman uit, dan wordt deze vervangen door een volgende. Tot er geen tweetal meer over is. Dat heet 'all out'. Dan is het pauze en daarna draaien de rollen om. Wie uiteindelijk de meeste runs heeft gescoord is de winnaar.



## Batten


### Runnen

Een run is een punt wanneer de 'batsmen' zijn gewisseld van kant en allebei veilig het andere wicket hebben bereikt.



### Een boundary

Wanneer je de bal het veld uit slaat zonder dat een fielder de bal heeft kunnen stoppen krijg je daar méér punten voor en hoef je niet te rennen. Dat heet een 'boundary'.



### Zes runs

Wanneer je een boundary slaat zonder dat de bal de grond heeft geraakt, telt dit voor zes runs.



### Vier runs

Wanneer de bal over de grond of stuitend het veld uit gaat, telt dit voor vier runs.



# Fielden

De vijf belangrijkste manieren om een batsman 'out' te krijgen zijn:



## Bowled

De bowler werpt de bal en die raakt het wicket.




## Caught

De batsman slaat de bal en een fielder vangt de bal zonder dat deze de grond heeft geraakt.




## Leg Before Wicket (LBW)

De bowler werpt de bal en die raakt het been van de batsman, en wel in zo'n richting dat de bal anders het wicket zou hebben geraakt.



## Run out

De twee batsmen zijn aan het lopen in een poging een run te maken. Voordat één van hen aan de overkant is, heeft een fielder daar het wicket met de bal geraakt.



## Stumped

De batsman stapt uit om de bal te slaan en mist. Hij is uit zijn vak en de wicketkeeper tikt vliegensvlug met de bal het wicket aan.

## Wat is wat?

### Pitch

De strip in het midden, meestal van kaalgeschoren gras of kunstgras. Ongeveer 20 meter lang, met aan elk uiteinde een wicket.

### Wicket

Drie paaltjes die 'stumps' heten, met twee stokjes er bovenop, de zogenaamde 'bails'. Het wicket is ongeveer 70 centimeter hoog.

### Crease

De lijn die dwars over de pitch loopt en het vak markeert waarin het wicket en de batsman staan. Buiten de 'crease' kan de batsman 'run out' gaan of worden 'gestumpt'.



• Illustraties beschikbaar gesteld door de cricketbond van Engeland en Wales